

Документ подписан простой электронной подписью
Информация о владельце:
ФИО: Рябун Владимир Викторович
Должность: Директор
Дата подписания: 19.07.2025 09:15:41
Уникальный программный ключ:
937d0b737ee35db03895d495a275a8aac5224805

МИНИСТЕРСТВО НАУКИ И ВЫСШЕГО ОБРАЗОВАНИЯ РОССИЙСКОЙ ФЕДЕРАЦИИ
Федеральное государственное автономное образовательное учреждение высшего образования
«Национальный исследовательский ядерный университет «МИФИ»
Технологический институт –
филиал федерального государственного автономного образовательного учреждения высшего об-
разования «Национальный исследовательский ядерный университет «МИФИ»
(ТИ НИЯУ МИФИ)

АНАЛИТИЧЕСКИЙ ОТЧЁТ О РЕЗУЛЬТАТАХ УДОВЛЕТВОРЁННОСТИ СТУДЕНТОВ

Направление подготовки:
38.03.01 Экономика

Наименование образовательной программы:
Экономика машиностроительного предприятия

Уровень образования:
Высшее образование – бакалавриат

Введение

Исследование проводилось в рамках внутренней оценки качества образовательной деятельности и подготовки обучающихся по образовательной программе «38.03.01 Экономика машиностроительного предприятия» с целью обеспечения выполнения требований федеральных государственных образовательных стандартов высшего образования (далее ФГОС ВО), ОС НИЯУ МИФИ, а также письма Минобрнауки России от 28.02.2022 № МН-5/339 «О направлении методических рекомендаций» (вместе с «Методическими рекомендациями по применению аккредитационных показателей по образовательным программам высшего образования, утвержденных приказом Министерства науки и высшего образования Российской Федерации от 25 ноября 2021 г. №1094», утв. Минобрнауки России, Рособрандзором).

Согласно «Методическим рекомендациям по применению аккредитационных показателей по образовательным программам высшего образования», аккредитационный показатель (АП) «Наличие внутренней системы оценки качества образования» устанавливается со значением «имеется» в: разделе I «Для целей государственной аккредитации образовательной деятельности» - (АП6); в разделе II «Для целей осуществления аккредитационного мониторинга» – (АП7); в разделе III «Для целей осуществления федерального государственного контроля (надзора) в сфере образования» – (АП2), если, «к проведению ежегодной внутренней оценки качества образовательной организации и подготовки обучающихся привлечены работодатели и (или) их объединения, иные юридические и (или) физические лица, включая педагогических работников организации; в рамках внутренней системы оценки качества образовательной деятельности обучающимся предоставляется возможность оценивания условий, содержания, организации и качества образовательного процесса в целом и отдельных дисциплин (модулей) и практик.

В соответствии с пунктом 4.6.2 ФГОС ВО, по программам бакалавриата, специалитета, магистратуры в рамках внутренней системы оценки качества образовательной деятельности обучающимся предоставляется возможность оценивания условий, содержания, организации и качества образовательного процесса в целом и отдельных дисциплин (модулей) и практик.

Настоящий отчет представляет собой описательно-аналитический доклад по результатам анкетирования, которое проводилось среди студентов, обучающихся по образовательной программе «38.03.01 Экономика машиностроительного предприятия».

Цель исследования – определение уровня удовлетворённости организацией учебного процесса и внеучебной деятельности студентов, обучающихся по образовательной программе «38.03.01 Экономика машиностроительного предприятия».

Задачи исследования: выявить удовлетворённость студентов организацией учебного процесса (УП), выявить удовлетворённость студентов организацией внеучебной деятельности (ВД) в вузе.

Установлены индикаторы уровня удовлетворённости, определяющие отношение студентов, обучающихся по образовательной программе «38.03.01 Экономика машиностроительного предприятия».

Тип выборки: случайная бесповторная.

В анкетировании принял(-и) участие 5 студент(-а,-ов), обучающихся по образовательной программе «38.03.01 Экономика машиностроительного предприятия».

Полученные данные будут использованы для разработки мер по улучшению условий обучения, повышению уровня качества преподавания и обеспечению удовлетворённости участников образовательного процесса по программе «38.03.01 Экономика машиностроительного предприятия».

Таким образом, Технологический институт - филиал федерального государственного автономного образовательного учреждения высшего образования «Национальный исследовательский ядерный университет «МИФИ» провёл исследование, которое стало важным шагом в создании более эффективной и комфортной среды для обучения и развития студентов, обучающихся по образовательной программе «38.03.01 Экономика машиностроительного предприятия».

АНАЛИЗ РАСПРЕДЕЛЕНИЯ УРОВНЯ УДОВЛЕТВОРЁННОСТИ

В данном разделе приводятся количественные показатели уровня удовлетворённости респондентов по образовательной программе «название» Тестового государственного университета, принимавших участие в анкетировании. В качестве оценки уровня удовлетворённости респондентов принято среднее значение по каждому показателю.

Критериальное значение показателя уровня удовлетворённости по каждому вопросу анкеты оценивается по следующей шкале: 0-25 % – низкий уровень удовлетворённости, 26-50 % – средний уровень удовлетворённости, 51-75 % – повышенный уровень удовлетворённости, 76-100 % – высокий уровень удовлетворённости.

1. Общая характеристика студентов

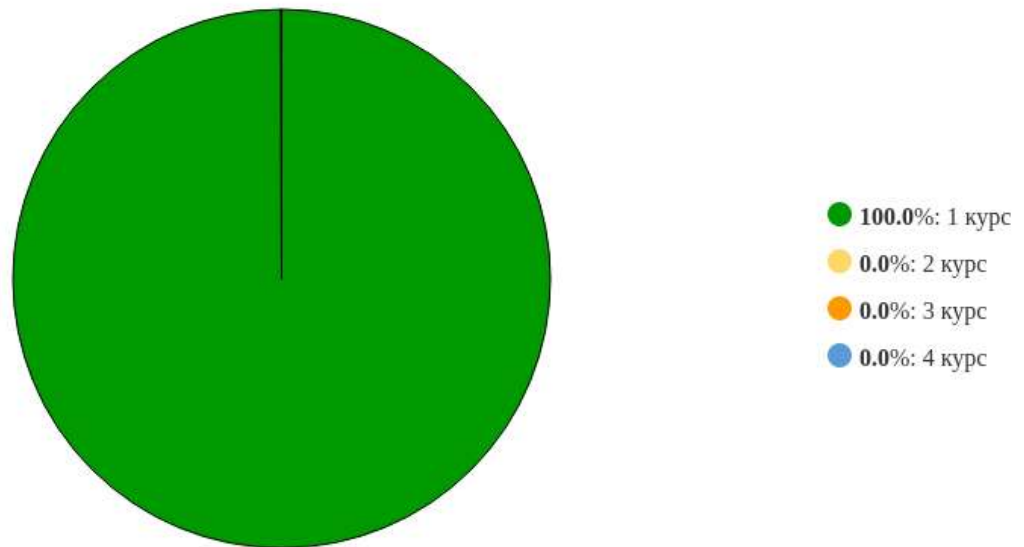


Рисунок 1 - Распределение ответов на вопрос:
«Укажите ваш курс»

Рисунок 1 представляет процентное распределение студентов. Преобладающее число студентов – 100% - выбрал(-и) ответ на вопрос: «1 курс». 0% ответил(-и): «2 курс», 0% ответил(-и): «3 курс», 0% ответил(-и): «4 курс». Общее количество студентов, участвовавших в анкетировании, равно 5.

2. 2. Удовлетворённость студентов по выборкам

2.1 Степень удовлетворённости студентов, выбравших вариант ответа «1 курс» на вопрос: «Укажите ваш курс»

По итогам анкетирования 5 из 5 студентов на вопрос: «Укажите ваш курс», – ответил(-и) «1 курс», что составляет 100% от общего числа студентов.

2.1.1 По блоку вопросов «Удовлетворённость организацией учебного процесса»



Рисунок 2.1.1 - Распределение показателей уровня удовлетворённости по блоку вопросов «Удовлетворённость организацией учебного процесса» для студентов, выбравших вариант ответа «1 курс» на вопрос: «Укажите ваш курс»

Результаты анкетирования студентов показывают, что критериальные значения уровня удовлетворённости распределены следующим образом:

Низкий уровень удовлетворённости не выявлен ни по одному вопросу.

Средний уровень удовлетворённости не выявлен ни по одному вопросу.

Повышенный уровень удовлетворённости не выявлен ни по одному вопросу.

Высокий уровень удовлетворённости отмечен по вопросам: «Оцените качество проведения лекционных и практических занятий», «Оцените применение современных образовательных технологий в преподавании», «Оцените организацию и проведение практик», «Оцените состояние аудиторного фонда (аудиторий, лабораторий и т.п.) для занятий», «Оцените обеспечение дисциплин учебным и лабораторным оборудованием», «Оцените доступность современных информационных технологий (возможность работать на компьютере, использовать ресурсы Интернет, Wi-Fi)», «Оцените доступность учебной и методической литературы в библиотеке и в электронной образовательной среде».

Индекс удовлетворённости по блоку вопросов «Удовлетворённость организацией учебного процесса» среди студентов, выбравших вариант ответа «1 курс» на вопрос: «Укажите ваш курс», – равен 9.83.

2.1.2 По блоку вопросов «Удовлетворённость организацией внеучебной деятельности»



Рисунок 2.1.2 - Распределение показателей уровня удовлетворённости по блоку вопросов «Удовлетворённость организацией внеучебной деятельности» для студентов, выбравших вариант ответа «1 курс» на вопрос: «Укажите ваш курс»

Результаты анкетирования студентов показывают, что критериальные значения уровня удовлетворённости распределены следующим образом:

Низкий уровень удовлетворённости не выявлен ни по одному вопросу.

Средний уровень удовлетворённости не выявлен ни по одному вопросу.

Повышенный уровень удовлетворённости не выявлен ни по одному вопросу.

Высокий уровень удовлетворённости отмечен по вопросам: «Оцените организацию социально-психологической помощи (адаптация первокурсников, возможность консультации у педагога-психолога, проблемы молодой семьи, назначение социальной стипендии и др.)», «Оцените организацию спортивно-оздоровительной работы, пропаганды и внедрения физической культуры и здорового образа жизни», «Оцените работу органов студенческого самоуправления», «Оцените работу куратора студенческой группы», «Оцените организацию помощи в поиске работы и трудоустройстве выпускников», «Оцените организацию и проведение культурно-массовых мероприятий в вузе», «Оцените возможность влиять на организацию и планирование внеучебной и воспитательной работы».

Индекс удовлетворённости по блоку вопросов «Удовлетворённость организацией внеучебной деятельности» среди студентов, выбравших вариант ответа «1 курс» на вопрос: «Укажите ваш курс», – равен 10.

2.1.3 По блоку вопросов «Удовлетворённость социально-бытовой инфраструктурой вуза»



Рисунок 2.1.3 - Распределение показателей уровня удовлетворённости по блоку вопросов «Удовлетворённость социально-бытовой инфраструктурой вуза» для студентов, выбравших вариант ответа «1 курс» на вопрос: «Укажите ваш курс»

Результаты анкетирования студентов показывают, что критериальные значения уровня удовлетворённости распределены следующим образом:

Низкий уровень удовлетворённости не выявлен ни по одному вопросу.

Средний уровень удовлетворённости не выявлен ни по одному вопросу.

Повышенный уровень удовлетворённости не выявлен ни по одному вопросу.

Высокий уровень удовлетворённости отмечен по вопросам: «Оцените организацию питания в вузе (стоимость, ассортимент, качество приготовления блюд, быстрота обслуживания)», «Оцените условия проживания в общежитии», «Оцените наличие и качество зон отдыха (ожидания), оборудованных соответствующей мебелью», «Оцените наличие и доступность санитарно-гигиенических помещений, их санитарное состояние», «Оцените доброжелательность и вежливость работников».

Индекс удовлетворённости по блоку вопросов «Удовлетворённость социально-бытовой инфраструктурой вуза» среди студентов, выбравших вариант ответа «1 курс» на вопрос: «Укажите ваш курс», – равен 10.

3. Сопоставительный анализ ответов студентов по выборкам

3.1 Уровень удовлетворённости студентов по блоку вопросов «Удовлетворённость организацией учебного процесса»



Рисунок 3.1.1 - Распределение показателей уровня удовлетворённости всех студентов по блоку вопросов «Удовлетворённость организацией учебного процесса»

Индекс удовлетворённости по блоку вопросов «Удовлетворённость организацией учебного процесса» равен 9.83.

Результаты анкетирования студентов по образовательной программе «38.03.01 Экономика машиностроительного предприятия» показывают, что критериальные значения уровня удовлетворённости распределены следующим образом:

Низкий уровень удовлетворённости не выявлен ни по одному вопросу.

Средний уровень удовлетворённости не выявлен ни по одному вопросу.

Повышенный уровень удовлетворённости не выявлен ни по одному вопросу.

Высокий уровень удовлетворённости отмечен по вопросам: «Оцените качество проведения лекционных и практических занятий», «Оцените применение современных образовательных технологий в преподавании», «Оцените организацию и проведение практик», «Оцените состояние аудиторного фонда (аудиторий, лабораторий и т.п.) для занятий», «Оцените обеспечение дисциплин учебным и лабораторным оборудованием», «Оцените доступность современных информационных технологий (возможность работать на компьютере, использовать ресурсы Интернет, Wi-Fi)», «Оцените доступность учебной и методической литературы в библиотеке и в электронной образовательной среде».

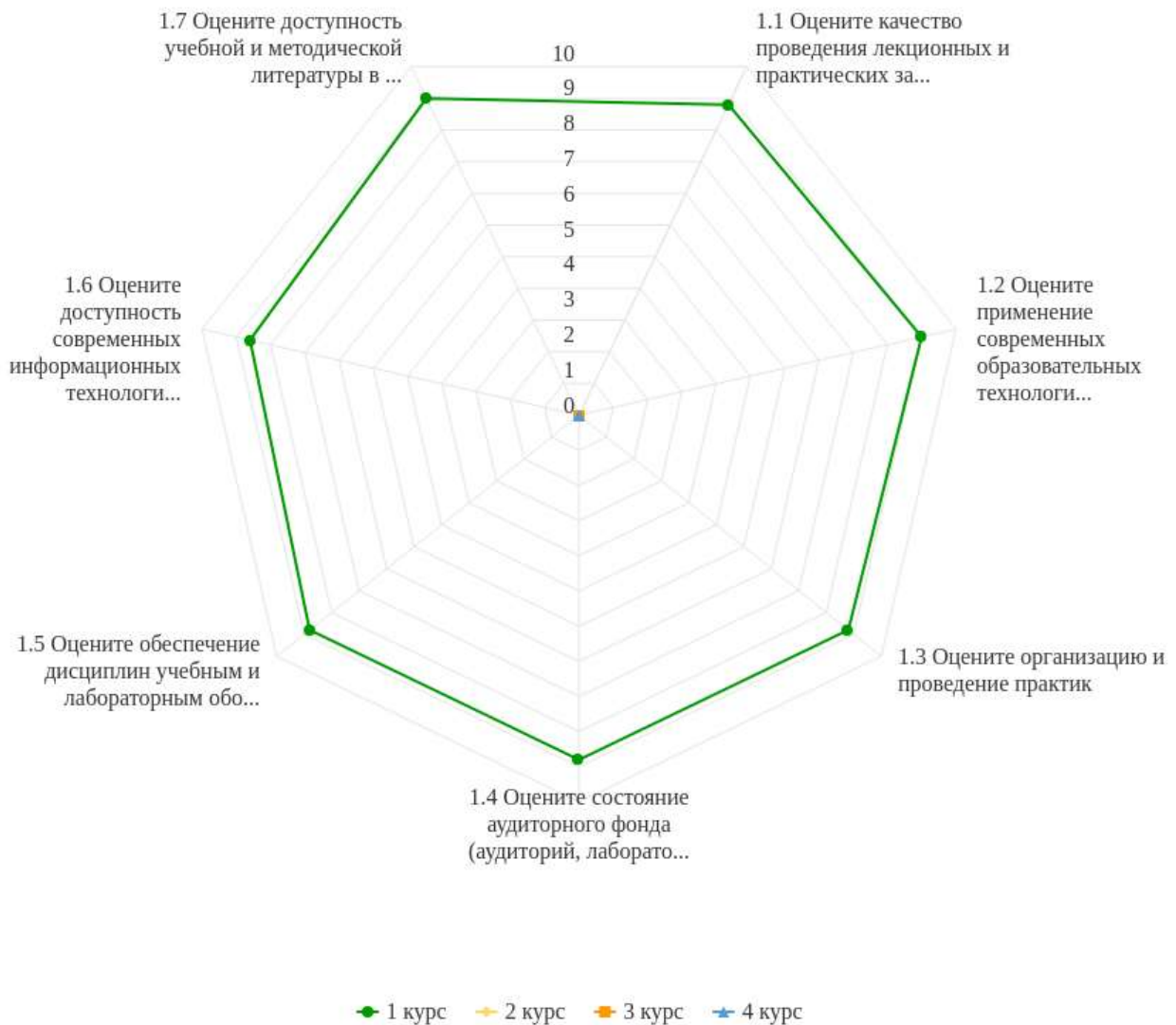


Рисунок 3.1.2 - Распределение показателей уровня удовлетворённости по блоку вопросов «Удовлетворённость организацией учебного процесса»

Результаты анкетирования студентов показывают, что максимальные и минимальные оценки критериальных значений уровня удовлетворённости распределены следующим образом:

Опрос студентов, ответивших «1 курс» на вопрос: «Укажите ваш курс», – показывает наибольший уровень удовлетворённости по вопросам: «Оцените применение современных образовательных технологий в преподавании», «Оцените доступность учебной и методической литературы в библиотеке и в электронной образовательной среде», а наименьший уровень – по вопросу «Оцените доступность современных информационных технологий (возможность работать на компьютере, использовать ресурсы Интернет, Wi-Fi)».

По результатам анкетирования невозможно оценить наибольший и наименьший уровень удовлетворённости студентов, ответивших «2 курс» на вопрос: «Укажите ваш курс».

По результатам анкетирования невозможно оценить наибольший и наименьший уровень удовлетворённости студентов, ответивших «3 курс» на вопрос: «Укажите ваш курс».

По результатам анкетирования невозможно оценить наибольший и наименьший уровень удовлетворённости студентов, ответивших «4 курс» на вопрос: «Укажите ваш курс».

3.2 Уровень удовлетворённости студентов по блоку вопросов «Удовлетворённость организацией внеучебной деятельности»



Рисунок 3.2.1 - Распределение показателей уровня удовлетворённости всех студентов по блоку вопросов «Удовлетворённость организацией внеучебной деятельности»

Индекс удовлетворённости по блоку вопросов «Удовлетворённость организацией внеучебной деятельности» равен 10.

Результаты анкетирования студентов по образовательной программе «38.03.01 Экономика машиностроительного предприятия» показывают, что критериальные значения уровня удовлетворённости распределены следующим образом:

Низкий уровень удовлетворённости не выявлен ни по одному вопросу.

Средний уровень удовлетворённости не выявлен ни по одному вопросу.

Повышенный уровень удовлетворённости не выявлен ни по одному вопросу.

Высокий уровень удовлетворённости отмечен по вопросам: «Оцените организацию социально-психологической помощи (адаптация первокурсников, возможность консультации у педагога-психолога, проблемы молодой семьи, назначение социальной стипендии и др.)», «Оцените организацию спортивно-оздоровительной работы, пропаганды и внедрения

физической культуры и здорового образа жизни», «Оцените работу органов студенческого самоуправления», «Оцените работу куратора студенческой группы», «Оцените организацию помощи в поиске работы и трудоустройстве выпускников», «Оцените организацию и проведение культурно-массовых мероприятий в вузе», «Оцените возможность влиять на организацию и планирование внеучебной и воспитательной работы».

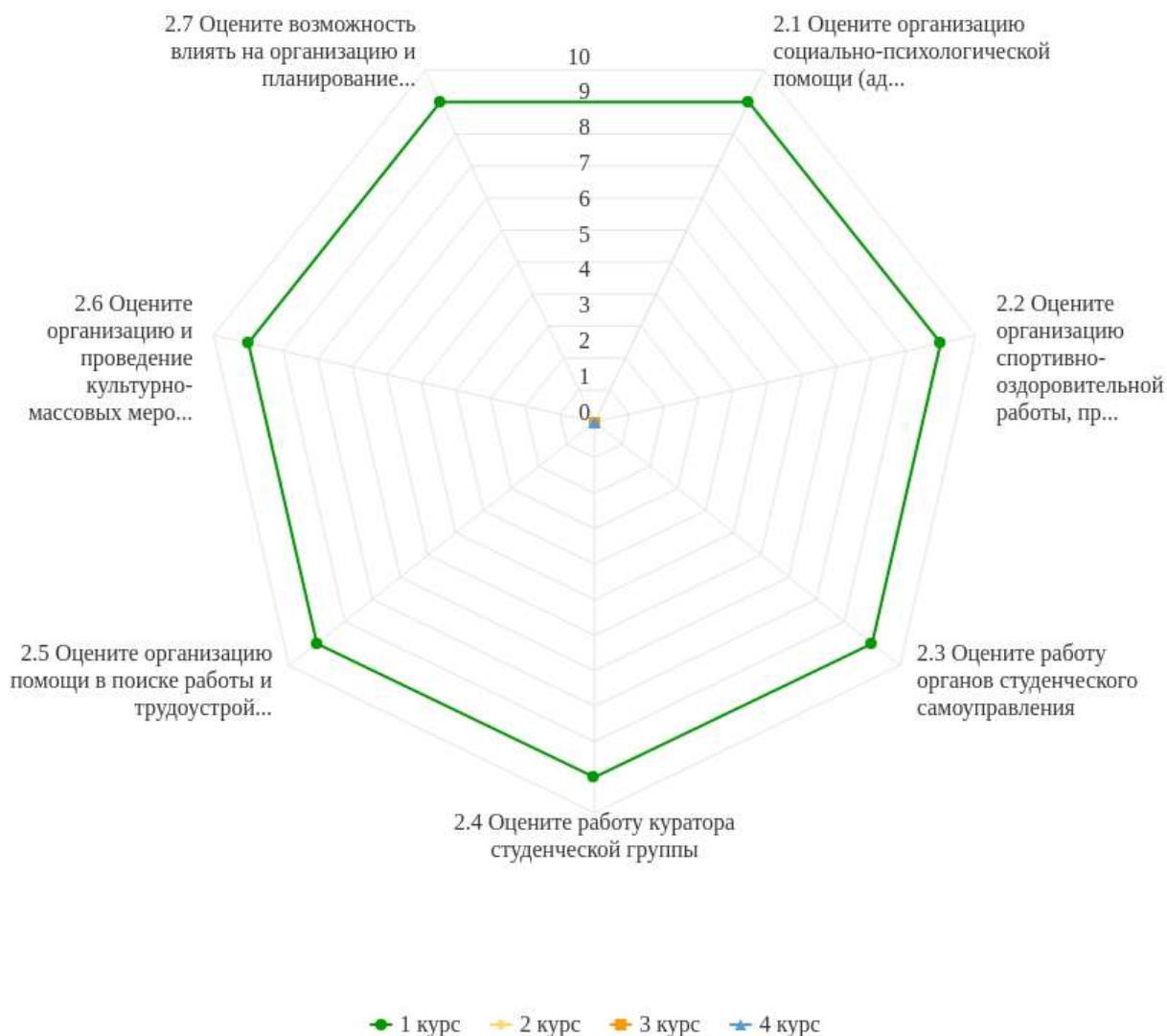


Рисунок 3.2.2 - Распределение показателей уровня удовлетворённости по блоку вопросов «Удовлетворённость организацией внеучебной деятельности»

Результаты анкетирования студентов показывают, что максимальные и минимальные оценки критериальных значений уровня удовлетворённости распределены следующим образом:

По результатам анкетирования невозможно оценить наибольший и наименьший уровень удовлетворённости студентов, ответивших «1 курс» на вопрос: «Укажите ваш курс».

По результатам анкетирования невозможно оценить наибольший и наименьший уровень удовлетворённости студентов, ответивших «2 курс» на вопрос: «Укажите ваш курс».

По результатам анкетирования невозможно оценить наибольший и наименьший уровень удовлетворённости студентов, ответивших «3 курс» на вопрос: «Укажите ваш курс».

По результатам анкетирования невозможно оценить наибольший и наименьший уровень удовлетворённости студентов, ответивших «4 курс» на вопрос: «Укажите ваш курс».

3.3 Уровень удовлетворённости студентов по блоку вопросов «Удовлетворённость социально-бытовой инфраструктурой вуза»



Рисунок 3.3.1 - Распределение показателей уровня удовлетворённости всех студентов по блоку вопросов «Удовлетворённость социально-бытовой инфраструктурой вуза»

Индекс удовлетворённости по блоку вопросов «Удовлетворённость социально-бытовой инфраструктурой вуза» равен 10.

Результаты анкетирования студентов по образовательной программе «38.03.01 Экономика машиностроительного предприятия» показывают, что критериальные значения уровня удовлетворённости распределены следующим образом:

Низкий уровень удовлетворённости не выявлен ни по одному вопросу.

Средний уровень удовлетворённости не выявлен ни по одному вопросу.

Повышенный уровень удовлетворённости не выявлен ни по одному вопросу.

Высокий уровень удовлетворённости отмечен по вопросам: «Оцените организацию питания в вузе (стоимость, ассортимент, качество приготовления блюд, быстрота обслуживания)», «Оцените условия проживания в общежитии», «Оцените наличие и качество зон отдыха (ожидания), оборудованных соответствующей мебелью», «Оцените наличие и до-

ступность санитарно-гигиенических помещений, их санитарное состояние», «Оцените доброжелательность и вежливость работников».

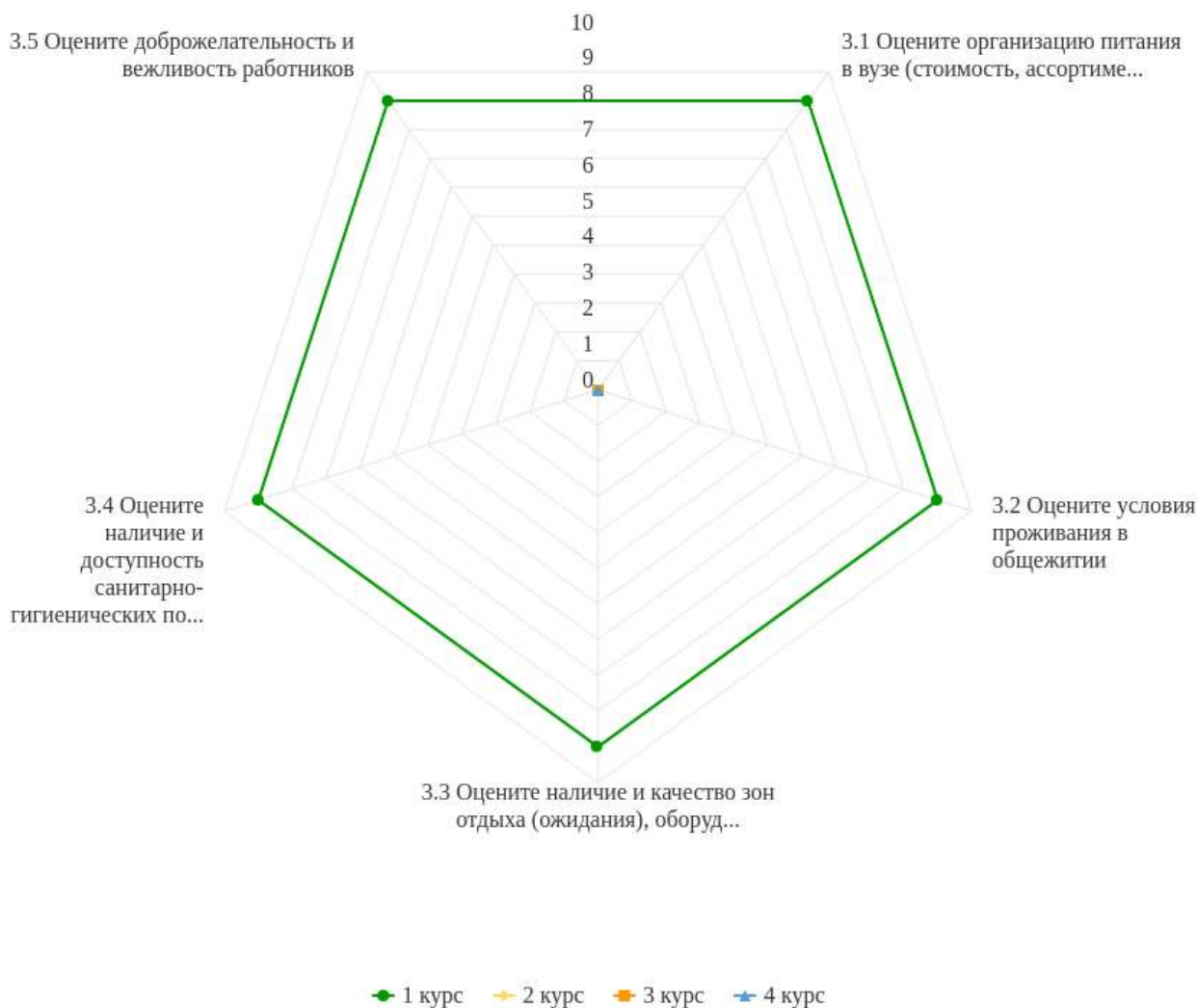


Рисунок 3.3.2 - Распределение показателей уровня удовлетворённости по блоку вопросов «Удовлетворённость социально-бытовой инфраструктурой вуза»

Результаты анкетирования студентов показывают, что максимальные и минимальные оценки критериальных значений уровня удовлетворённости распределены следующим образом:

По результатам анкетирования невозможно оценить наибольший и наименьший уровень удовлетворённости студентов, ответивших «1 курс» на вопрос: «Укажите ваш курс».

По результатам анкетирования невозможно оценить наибольший и наименьший уровень удовлетворённости студентов, ответивших «2 курс» на вопрос: «Укажите ваш курс».

По результатам анкетирования невозможно оценить наибольший и наименьший уровень удовлетворённости студентов, ответивших «3 курс» на вопрос: «Укажите ваш курс».

По результатам анкетирования невозможно оценить наибольший и наименьший уровень удовлетворённости студентов, ответивших «4 курс» на вопрос: «Укажите ваш курс».

4. Выводы и рекомендации



Рисунок 4.1 - Средняя оценка удовлетворённости (по всем тематическим блокам показателей)

Средняя оценка удовлетворённости студентов по блоку вопросов «Удовлетворённость организацией учебного процесса» равна 9.83, что является показателем высокого уровня удовлетворённости (75-100%).

Средняя оценка удовлетворённости студентов по блоку вопросов «Удовлетворённость организацией внеучебной деятельности» равна 10, что является показателем высокого уровня удовлетворённости (75-100%).

Средняя оценка удовлетворённости студентов по блоку вопросов «Удовлетворённость социально-бытовой инфраструктурой вуза» равна 10, что является показателем высокого уровня удовлетворённости (75-100%).

По результатам исследования можно констатировать, что индекс удовлетворённости студентов равен **9.94 (75-100%)** (см. Рисунок 4.1), что является показателем высокого уровня

ня общей удовлетворённости по образовательной программе «38.03.01 Экономика машиностроительного предприятия».

В целом, по результатам анкетирования наблюдается тенденция общей высокой удовлетворённости по исследуемым тематикам. Дается высокая суммарная оценка по выделенным группам вопросов анкетирования.

В качестве рекомендации по сохранению высокого уровня удовлетворённости можно отметить необходимость регулярного проведения анкетирования респондентов, что позволит минимизировать риски и будет способствовать принятию эффективных управленческих решений.

5. Перечень показателей для оценки уровня удовлетворённости респондентов

1. Удовлетворённость организацией учебного процесса

- 1.1. Оцените качество проведения лекционных и практических занятий
- 1.2. Оцените применение современных образовательных технологий в преподавании
- 1.3. Оцените организацию и проведение практик
- 1.4. Оцените состояние аудиторного фонда (аудиторий, лабораторий и т.п.) для занятий
- 1.5. Оцените обеспечение дисциплин учебным и лабораторным оборудованием
- 1.6. Оцените доступность современных информационных технологий (возможность работать на компьютере, использовать ресурсы Интернет, Wi-Fi)
- 1.7. Оцените доступность учебной и методической литературы в библиотеке и в электронной образовательной среде

2. Удовлетворённость организацией внеучебной деятельности

- 2.1. Оцените организацию социально-психологической помощи (адаптация первокурсников, возможность консультации у педагога-психолога, проблемы молодой семьи, назначение социальной стипендии и др.)
- 2.2. Оцените организацию спортивно-оздоровительной работы, пропаганды и внедрения физической культуры и здорового образа жизни

- 2.3. Оцените работу органов студенческого самоуправления
- 2.4. Оцените работу куратора студенческой группы
- 2.5. Оцените организацию помощи в поиске работы и трудоустройстве выпускников
- 2.6. Оцените организацию и проведение культурно-массовых мероприятий в вузе
- 2.7. Оцените возможность влиять на организацию и планирование внеучебной и воспитательной работы

3. Удовлетворённость социально-бытовой инфраструктурой вуза

- 3.1. Оцените организацию питания в вузе (стоимость, ассортимент, качество приготовления блюд, быстрота обслуживания)
- 3.2. Оцените условия проживания в общежитии
- 3.3. Оцените наличие и качество зон отдыха (ожидания), оборудованных соответствующей мебелью
- 3.4. Оцените наличие и доступность санитарно-гигиенических помещений, их санитарное состояние
- 3.5. Оцените доброжелательность и вежливость работников