

Документ подписан простой электронной подписью

Информация о владельце:

ФИО: Рябцун Владимир Васильевич

Должность: Директор

Дата подписания: 21.05.2025 12:47:35

Уникальный программный ключ:

937d0b737ee35db03895d495a275a8aac5224805

МИНИСТЕРСТВО НАУКИ И ВЫСШЕГО ОБРАЗОВАНИЯ РОССИЙСКОЙ ФЕДЕРАЦИИ
ФЕДЕРАЛЬНОЕ ГОСУДАРСТВЕННОЕ АВТОНОМНОЕ ОБРАЗОВАТЕЛЬНОЕ УЧРЕЖДЕНИЕ ВЫСШЕГО ОБРАЗОВАНИЯ
«Национальный исследовательский ядерный университет «МИФИ»

Технологический институт –

филиал федерального государственного автономного образовательного учреждения высшего
образования «Национальный исследовательский ядерный университет «МИФИ»
(ТИ НИЯУ МИФИ)

АНАЛИТИЧЕСКИЙ ОТЧЁТ О РЕЗУЛЬТАТАХ УДОВЛЕТВОРЁННОСТИ СТУДЕНТОВ

Специальность:

**15.02.18 Техническая эксплуатация и обслуживание
роботизированного производства (по отраслям)**

Наименование образовательной программы:

**Техническая эксплуатация и обслуживание роботизированного
производства**

Уровень образования:

**Среднее профессиональное образование - программа подготовки
специалистов среднего звена**

Введение

Исследование проводилось в рамках внутренней оценки качества образовательной деятельности и подготовки обучающихся по образовательной программе «15.02.18 Техническая эксплуатация и обслуживание роботизированного производства» с целью обеспечения выполнения требований федеральных государственных образовательных стандартов среднего профессионального образования (далее ФГОС СПО).

Настоящий отчёт представляет собой описательно-аналитический доклад по результатам анкетирования, которое проводилось среди студентов, обучающихся по образовательной программе «15.02.18 Техническая эксплуатация и обслуживание роботизированного производства».

Цель исследования – определение уровня удовлетворённости организацией учебного процесса и внеучебной деятельности студентов, обучающихся по образовательной программе «15.02.18 Техническая эксплуатация и обслуживание роботизированного производства».

Задачи исследования: выявить удовлетворённость студентов организацией учебного процесса (УП), выявить удовлетворённость студентов организацией внеучебной деятельности (ВД) в вузе.

Установлены индикаторы уровня удовлетворённости, определяющие отношение студентов, обучающихся по образовательной программе «15.02.18 Техническая эксплуатация и обслуживание роботизированного производства».

Тип выборки: случайная бесповторная.

В анкетировании принял(-и) участие 14 студент(-а,-ов), обучающихся по образовательной программе «15.02.18 Техническая эксплуатация и обслуживание роботизированного производства».

Полученные данные будут использованы для разработки мер по улучшению условий обучения, повышению уровня качества преподавания и обеспечению удовлетворённости участников образовательного процесса по программе «15.02.18 Техническая эксплуатация и обслуживание роботизированного производства».

Таким образом, Технологический институт - филиал федерального государственного автономного образовательного учреждения высшего образования «Национальный исследовательский ядерный университет «МИФИ» провёл исследование, которое стало важным шагом в создании более эффективной и комфортной среды для обучения и развития студентов, обучающихся по образовательной программе «15.02.18 Техническая эксплуатация и обслуживание роботизированного производства».

АНАЛИЗ РАСПРЕДЕЛЕНИЯ УРОВНЯ УДОВЛЕТВОРЁННОСТИ

В данном разделе приводятся количественные показатели уровня удовлетворённости респондентов, принимавших участие в анкетировании. В качестве оценки уровня удовлетворённости респондентов принято среднее значение по каждому показателю.

Критериальное значение показателя уровня удовлетворённости по каждому вопросу анкеты оценивается по следующей шкале: 0-25 % – низкий уровень удовлетворённости, 26-50 % – средний уровень удовлетворённости, 51-75 % – повышенный уровень удовлетворённости, 76-100 % – высокий уровень удовлетворённости.

1. Общая характеристика студентов

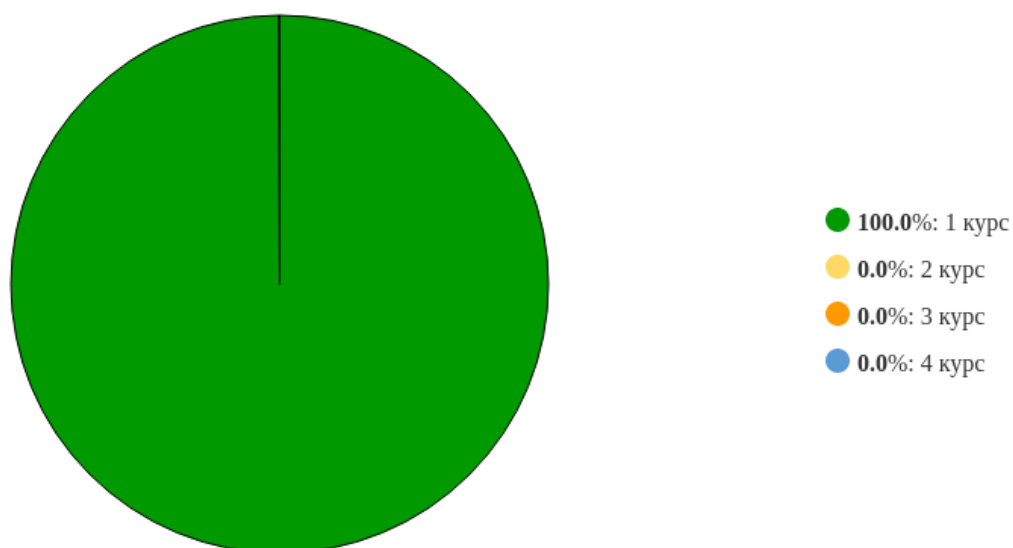


Рисунок 1 - Распределение ответов на вопрос:
«Укажите ваш курс»

Рисунок 1 представляет процентное распределение студентов. Преобладающее число студентов – 100% - выбрал(-и) ответ на вопрос: «1 курс». 0% ответил(-и): «2 курс», 0% ответил(-и): «3 курс», 0% ответил(-и): «4 курс». Общее количество студентов, участвовавших в анкетировании, равно 14.

2. Удовлетворённость студентов по выборкам

2.1 Степень удовлетворённости студентов, выбравших вариант ответа «1 курс» на вопрос: «Укажите ваш курс»

По итогам анкетирования 14 из 14 студентов на вопрос: «Укажите ваш курс», – ответил(-и) «1 курс», что составляет 100% от общего числа студентов.

2.1.1 По блоку вопросов «Удовлетворённость организацией учебного процесса»



Рисунок 2.1.1 - Распределение показателей уровня удовлетворённости по блоку вопросов «Удовлетворённость организацией учебного процесса» для студентов, выбравших вариант ответа «1 курс» на вопрос: «Укажите ваш курс»

Результаты анкетирования студентов показывают, что критериальные значения уровня удовлетворённости распределены следующим образом:

Низкий уровень удовлетворённости не выявлен ни по одному вопросу.

Средний уровень удовлетворённости не выявлен ни по одному вопросу.

Повышенный уровень удовлетворённости отмечен по вопросам: «Оцените применение современных образовательных технологий в преподавании», «Оцените доступность современных информационных технологий (возможность работать на компьютере, использовать ресурсы Интернет, Wi-Fi)».

Высокий уровень удовлетворённости отмечен по вопросам: «Оцените качество проведения лекционных и практических занятий», «Оцените организацию и проведение практик», «Оцените состояние аудиторного фонда (аудиторий, лабораторий и т.п.) для занятий», «Оцените обеспечение дисциплин учебным и лабораторным оборудованием», «Оцените доступность учебной и методической литературы в библиотеке и в электронной образовательной среде».

Индекс удовлетворённости по блоку вопросов «Удовлетворённость организацией учебного процесса» среди студентов, выбравших вариант ответа «1 курс» на вопрос: «Укажите ваш курс», – равен 7.65.

2.1.2 По блоку вопросов «Удовлетворённость организацией внеучебной деятельности»



Рисунок 2.1.2 - Распределение показателей уровня удовлетворённости по блоку вопросов «Удовлетворённость организацией внеучебной деятельности» для студентов, выбравших вариант ответа «1 курс» на вопрос: «Укажите ваш курс»

Результаты анкетирования студентов показывают, что критериальные значения уровня удовлетворённости распределены следующим образом:

Низкий уровень удовлетворённости не выявлен ни по одному вопросу.

Средний уровень удовлетворённости не выявлен ни по одному вопросу.

Повышенный уровень удовлетворённости не выявлен ни по одному вопросу.

Высокий уровень удовлетворённости отмечен по вопросам: «Оцените организацию социально-психологической помощи (адаптация первокурсников, возможность консультации у педагога-психолога, проблемы молодой семьи, назначение социальной стипендии и др.)», «Оцените организацию спортивно-оздоровительной работы, пропаганды и внедрения физической культуры и здорового образа жизни», «Оцените работу органов студенческого самоуправления», «Оцените работу куратора студенческой группы», «Оцените организацию помощи в поиске работы и трудоустройстве выпускников», «Оцените организацию и проведение культурно-массовых мероприятий в вузе», «Оцените возможность влиять на организацию и планирование внеучебной и воспитательной работы».

Индекс удовлетворённости по блоку вопросов «Удовлетворённость организацией внеучебной деятельности» среди студентов, выбравших вариант ответа «1 курс» на вопрос: «Укажите ваш курс», – равен 8.42.

2.1.3 По блоку вопросов «Удовлетворённость социально-бытовой инфраструктурой вуза»



Рисунок 2.1.3 - Распределение показателей уровня удовлетворённости по блоку вопросов «Удовлетворённость социально-бытовой инфраструктурой вуза» для студентов, выбравших вариант ответа «1 курс» на вопрос: «Укажите ваш курс»

Результаты анкетирования студентов показывают, что критериальные значения уровня удовлетворённости распределены следующим образом:

Низкий уровень удовлетворённости не выявлен ни по одному вопросу.

Средний уровень удовлетворённости не выявлен ни по одному вопросу.

Повышенный уровень удовлетворённости не выявлен ни по одному вопросу.

Высокий уровень удовлетворённости отмечен по вопросам: «Оцените организацию питания в вузе (стоимость, ассортимент, качество приготовления блюд, быстрота обслуживания)», «Оцените условия проживания в общежитии», «Оцените наличие и качество зон отдыха (ожидания), оборудованных соответствующей мебелью», «Оцените наличие и доступность санитарно-гигиенических помещений, их санитарное состояние», «Оцените доброжелательность и вежливость работников».

Индекс удовлетворённости по блоку вопросов «Удовлетворённость социально-бытовой инфраструктурой вуза» среди студентов, выбравших вариант ответа «1 курс» на вопрос: «Укажите ваш курс», – равен 8.43.

3. Сопоставительный анализ ответов студентов по выборкам

3.1 Уровень удовлетворённости студентов по блоку вопросов

«Удовлетворённость организацией учебного процесса»



Рисунок 3.1.1 - Распределение показателей уровня удовлетворённости всех студентов по блоку вопросов «Удовлетворённость организацией учебного процесса»

Индекс удовлетворённости по блоку вопросов «Удовлетворённость организацией учебного процесса» равен 7.65.

Результаты анкетирования студентов по образовательной программе «15.02.18 Техническая эксплуатация и обслуживание роботизированного производства» показывают, что критериальные значения уровня удовлетворённости распределены следующим образом:

Низкий уровень удовлетворённости не выявлен ни по одному вопросу.

Средний уровень удовлетворённости не выявлен ни по одному вопросу.

Повышенный уровень удовлетворённости отмечен по вопросам: «Оцените применение современных образовательных технологий в преподавании», «Оцените доступность современных информационных технологий (возможность работать на компьютере, использовать ресурсы Интернет, Wi-Fi)».

Высокий уровень удовлетворённости отмечен по вопросам: «Оцените состояние аудиторного фонда (аудиторий, лабораторий и т.п.) для занятий», «Оцените организацию и проведение практик», «Оцените качество проведения лекционных и практических занятий», «Оцените доступность учебной и методической литературы в библиотеке и в электронной образовательной среде», «Оцените обеспечение дисциплин учебным и лабораторным оборудованием».

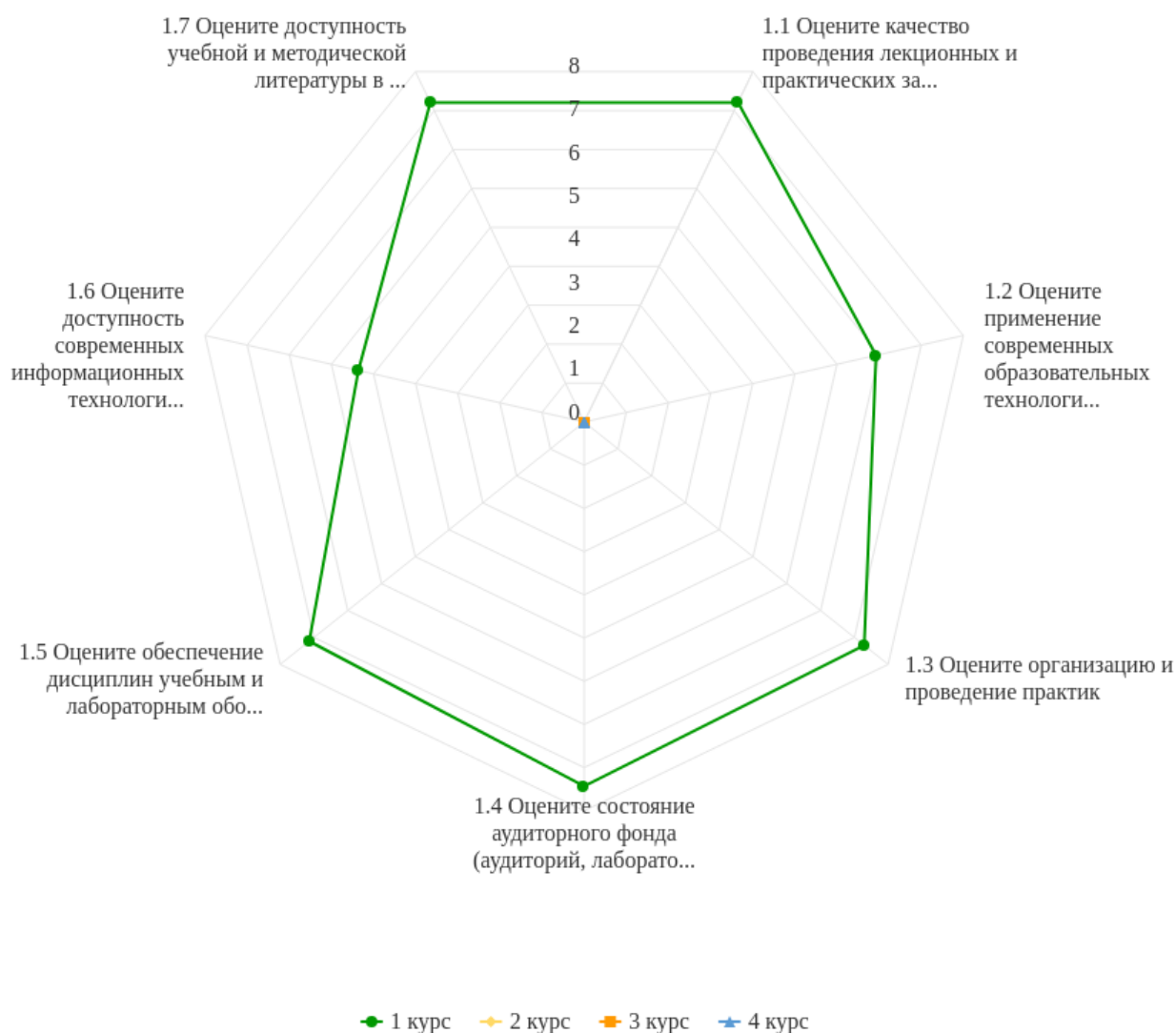


Рисунок 3.1.2 - Распределение показателей уровня удовлетворённости по блоку вопросов «Удовлетворённость организацией учебного процесса»

Результаты анкетирования студентов показывают, что максимальные и минимальные оценки критериальных значений уровня удовлетворённости распределены следующим образом:

Опрос студентов, ответивших «1 курс» на вопрос: «Укажите ваш курс», – показывает наибольший уровень удовлетворённости по вопросу «Оцените состояние аудиторного фонда (аудиторий, лабораторий и т.п.) для занятий», а наименьший уровень – по вопросу «Оцените доступность современных информационных технологий (возможность работать на компьютере, использовать ресурсы Интернет, Wi-Fi)».

По результатам анкетирования невозможно оценить наибольший и наименьший уровень удовлетворённости студентов, ответивших «2 курс» на вопрос: «Укажите ваш курс».

По результатам анкетирования невозможно оценить наибольший и наименьший уровень удовлетворённости студентов, ответивших «3 курс» на вопрос: «Укажите ваш курс».

По результатам анкетирования невозможно оценить наибольший и наименьший уровень удовлетворённости студентов, ответивших «4 курс» на вопрос: «Укажите ваш курс».

3.2 Уровень удовлетворённости студентов по блоку вопросов «Удовлетворённость организацией внеучебной деятельности»



Рисунок 3.2.1 - Распределение показателей уровня удовлетворённости всех студентов по блоку вопросов «Удовлетворённость организацией внеучебной деятельности»

Индекс удовлетворённости по блоку вопросов «Удовлетворённость организацией внеучебной деятельности» равен 8.42.

Результаты анкетирования студентов по образовательной программе «15.02.18 Техническая эксплуатация и обслуживание роботизированного производства» показывают, что критериальные значения уровня удовлетворённости распределены следующим образом:

Низкий уровень удовлетворённости не выявлен ни по одному вопросу.

Средний уровень удовлетворённости не выявлен ни по одному вопросу.

Повышенный уровень удовлетворённости не выявлен ни по одному вопросу.

Высокий уровень удовлетворённости отмечен по вопросам: «Оцените работу куратора студенческой группы», «Оцените организацию спортивно-оздоровительной работы, пропаганды и внедрения физической культуры и здорового образа жизни», «Оцените организацию и проведение культурно-массовых мероприятий в вузе», «Оцените работу органов студенческого самоуправления», «Оцените организацию социально-психологической помощи (адаптация первокурсников, возможность консультации у педагога-психолога, проблемы молодой семьи, назначение социальной стипендии и др.)», «Оцените организацию помощи в поиске работы и трудоустройстве выпускников»,

«Оцените возможность влиять на организацию и планирование внеучебной и воспитательной работы».



Рисунок 3.2.2 - Распределение показателей уровня удовлетворённости по блоку вопросов «Удовлетворённость организацией внеучебной деятельности»

Результаты анкетирования студентов показывают, что максимальные и минимальные оценки критериальных значений уровня удовлетворённости распределены следующим образом:

Опрос студентов, ответивших «1 курс» на вопрос: «Укажите ваш курс», – показывает наибольший уровень удовлетворённости по вопросу «Оцените работу куратора студенческой группы», а наименьший уровень – по вопросам: «Оцените организацию социально-психологической помощи (адаптация первокурсников, возможность консультации у педагога-психолога, проблемы молодой семьи, назначение социальной

стипендии и др.)», «Оцените организацию помощи в поиске работы и трудоустройстве выпускников», «Оцените возможность влиять на организацию и планирование внеучебной и воспитательной работы».

По результатам анкетирования невозможно оценить наибольший и наименьший уровень удовлетворённости студентов, ответивших «2 курс» на вопрос: «Укажите ваш курс».

По результатам анкетирования невозможно оценить наибольший и наименьший уровень удовлетворённости студентов, ответивших «3 курс» на вопрос: «Укажите ваш курс».

По результатам анкетирования невозможно оценить наибольший и наименьший уровень удовлетворённости студентов, ответивших «4 курс» на вопрос: «Укажите ваш курс».

3.3 Уровень удовлетворённости студентов по блоку вопросов «Удовлетворённость социально-бытовой инфраструктурой вуза»



Рисунок 3.3.1 - Распределение показателей уровня удовлетворённости всех студентов по блоку вопросов «Удовлетворённость социально-бытовой инфраструктурой вуза»

Индекс удовлетворённости по блоку вопросов «Удовлетворённость социально-бытовой инфраструктурой вуза» равен 8.43.

Результаты анкетирования студентов по образовательной программе «15.02.18 Техническая эксплуатация и обслуживание роботизированного производства» показывают, что критериальные значения уровня удовлетворённости распределены следующим образом:

Низкий уровень удовлетворённости не выявлен ни по одному вопросу.

Средний уровень удовлетворённости не выявлен ни по одному вопросу.

Повышенный уровень удовлетворённости не выявлен ни по одному вопросу.

Высокий уровень удовлетворённости отмечен по вопросам: «Оцените доброжелательность и вежливость работников», «Оцените наличие и доступность санитарно-гигиенических помещений, их санитарное состояние», «Оцените наличие и

качество зон отдыха (ожидания), оборудованных соответствующей мебелью», «Оцените организацию питания в вузе (стоимость, ассортимент, качество приготовления блюд, быстрота обслуживания)», «Оцените условия проживания в общежитии».

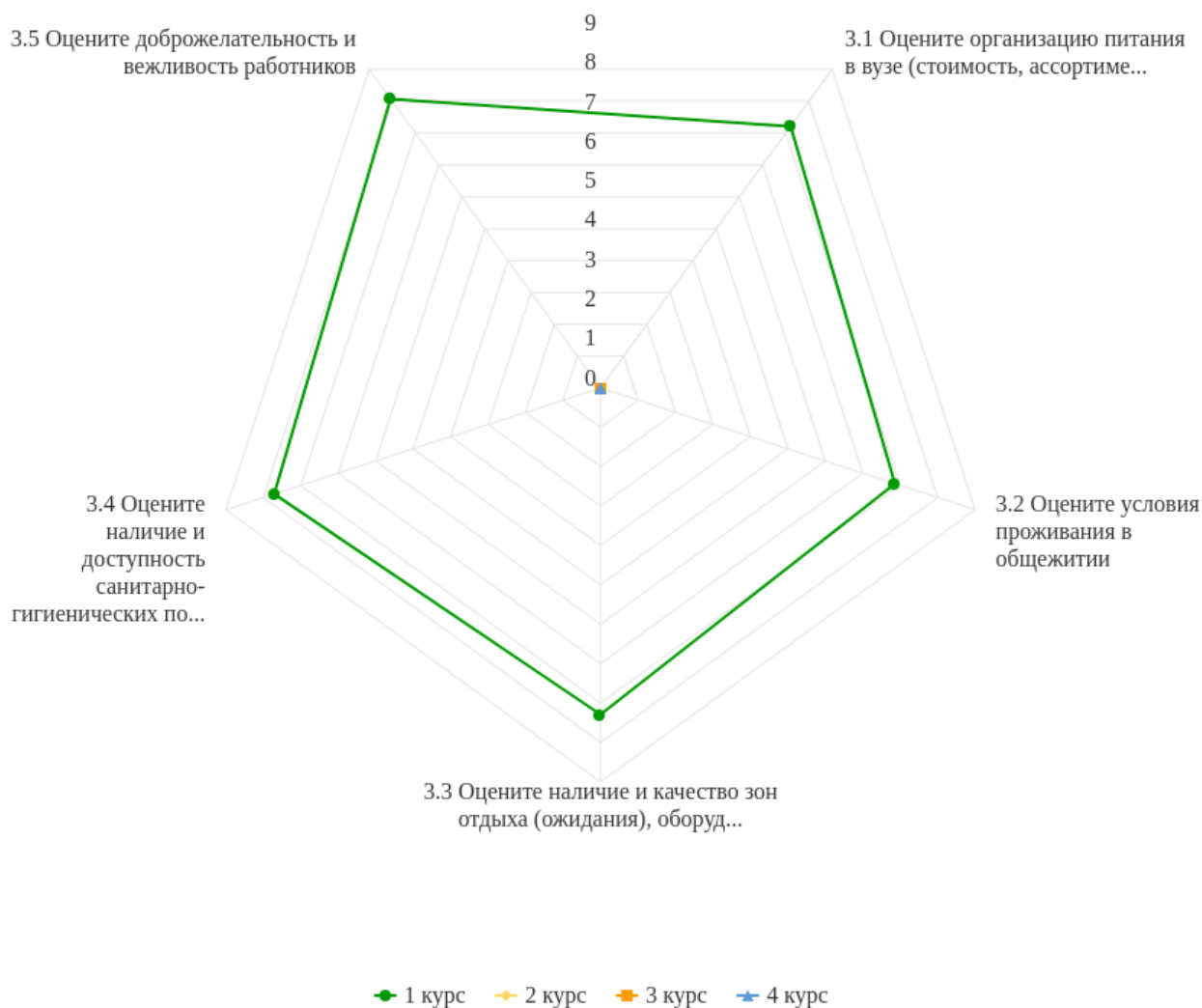


Рисунок 3.3.2 - Распределение показателей уровня удовлетворённости по блоку вопросов «Удовлетворённость социально-бытовой инфраструктурой вуза»

Результаты анкетирования студентов показывают, что максимальные и минимальные оценки критериальных значений уровня удовлетворённости распределены следующим образом:

Опрос студентов, ответивших «1 курс» на вопрос: «Укажите ваш курс», – показывает наибольший уровень удовлетворённости по вопросу «Оцените доброжелательность и вежливость работников», а наименьший уровень – по вопросу «Оцените условия проживания в общежитии».

По результатам анкетирования невозможно оценить наибольший и наименьший уровень удовлетворённости студентов, ответивших «2 курс» на вопрос: «Укажите ваш курс».

По результатам анкетирования невозможно оценить наибольший и наименьший уровень удовлетворённости студентов, ответивших «3 курс» на вопрос: «Укажите ваш курс».

По результатам анкетирования невозможно оценить наибольший и наименьший уровень удовлетворённости студентов, ответивших «4 курс» на вопрос: «Укажите ваш курс».

4. Выводы и рекомендации

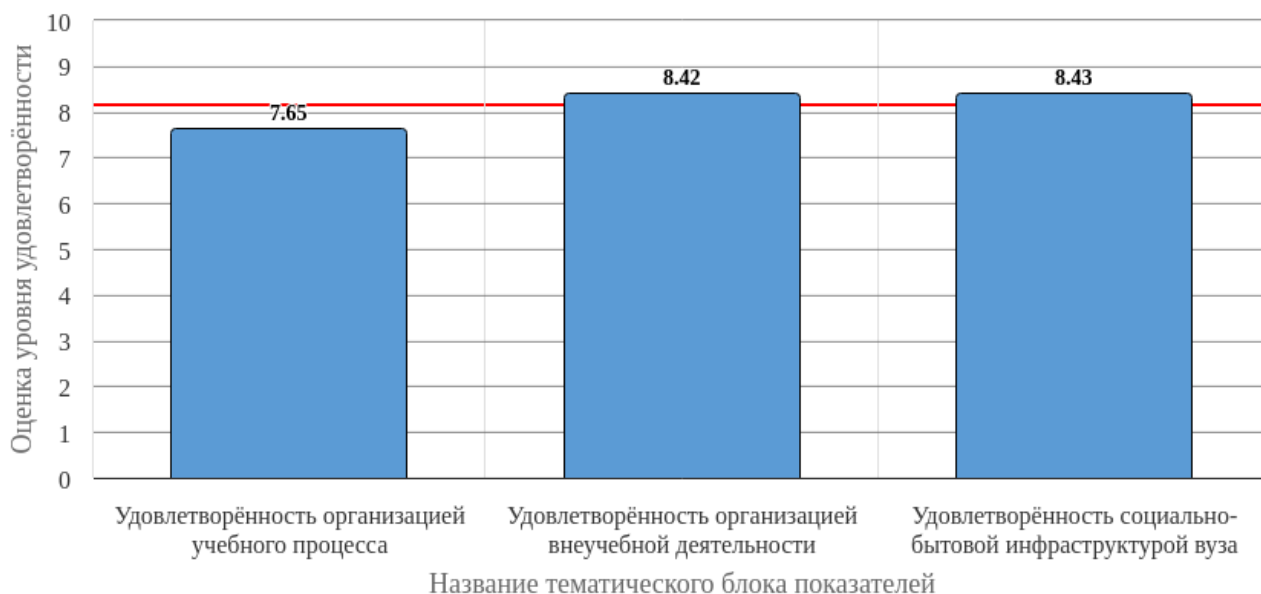


Рисунок 4.1 - Средняя оценка удовлетворённости (по всем тематическим блокам показателей)

Средняя оценка удовлетворённости студентов по блоку вопросов «Удовлетворённость организацией учебного процесса» равна 7.65, что является показателем высокого уровня удовлетворённости (75-100%).

Средняя оценка удовлетворённости студентов по блоку вопросов «Удовлетворённость организацией внеучебной деятельности» равна 8.42, что является показателем высокого уровня удовлетворённости (75-100%).

Средняя оценка удовлетворённости студентов по блоку вопросов «Удовлетворённость социально-бытовой инфраструктурой вуза» равна 8.43, что является показателем высокого уровня удовлетворённости (75-100%).

По результатам исследования можно констатировать, что индекс удовлетворённости студентов равен **8.17 (75-100%)** (см. Рисунок 4.1), что является показателем высокого уровня общей удовлетворённости по образовательной программе «15.02.18 Техническая эксплуатация и обслуживание роботизированного производства».

В целом, по результатам анкетирования наблюдается тенденция общей высокой удовлетворённости по исследуемым тематикам. Дается высокая суммарная оценка по выделенным группам вопросов анкетирования.

В качестве рекомендации по сохранению высокого уровня удовлетворённости можно отметить необходимость регулярного проведения анкетирования респондентов, что позволит минимизировать риски и будет способствовать принятию эффективных управленческих решений.

5. Перечень показателей для оценки уровня удовлетворённости респондентов

1. Удовлетворённость организацией учебного процесса

- 1.1. Оцените качество проведения лекционных и практических занятий
- 1.2. Оцените применение современных образовательных технологий в преподавании
- 1.3. Оцените организацию и проведение практик
- 1.4. Оцените состояние аудиторного фонда (аудиторий, лабораторий и т.п.) для занятий
- 1.5. Оцените обеспечение дисциплин учебным и лабораторным оборудованием
- 1.6. Оцените доступность современных информационных технологий (возможность работать на компьютере, использовать ресурсы Интернет, Wi-Fi)
- 1.7. Оцените доступность учебной и методической литературы в библиотеке и в электронной образовательной среде

2. Удовлетворённость организацией внеучебной деятельности

- 2.1. Оцените организацию социально-психологической помощи (адаптация первокурсников, возможность консультации у педагога-психолога, проблемы молодой семьи, назначение социальной стипендии и др.)
- 2.2. Оцените организацию спортивно-оздоровительной работы, пропаганды и внедрения физической культуры и здорового образа жизни
- 2.3. Оцените работу органов студенческого самоуправления
- 2.4. Оцените работу куратора студенческой группы
- 2.5. Оцените организацию помощи в поиске работы и трудоустройстве выпускников
- 2.6. Оцените организацию и проведение культурно-массовых мероприятий в вузе

2.7. Оцените возможность влиять на организацию и планирование внеучебной и воспитательной работы

3. Удовлетворённость социально-бытовой инфраструктурой вуза

3.1. Оцените организацию питания в вузе (стоимость, ассортимент, качество приготовления блюд, быстрота обслуживания)

3.2. Оцените условия проживания в общежитии

3.3. Оцените наличие и качество зон отдыха (ожидания), оборудованных соответствующей мебелью

3.4. Оцените наличие и доступность санитарно-гигиенических помещений, их санитарное состояние

3.5. Оцените доброжелательность и вежливость работников