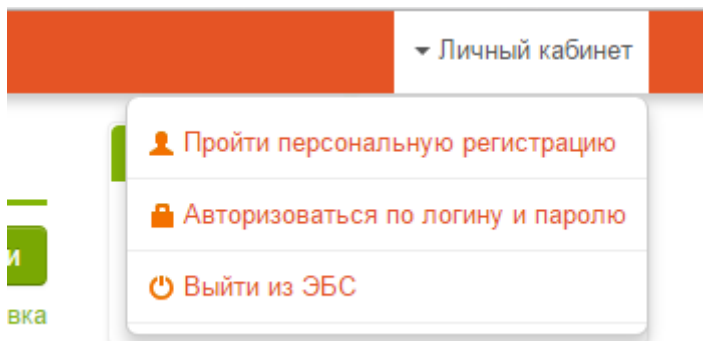


Инструкция для регистрации в электронной библиотечной системе IPRBooks.

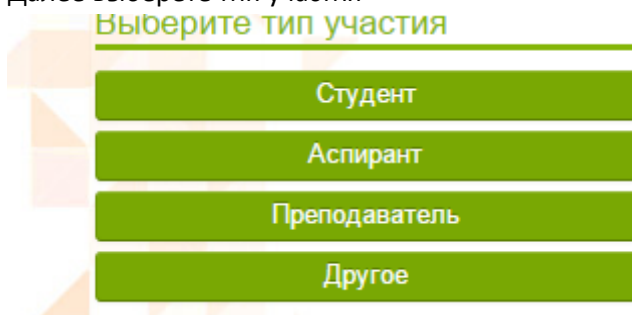
1. Перейдите по адресу <http://www.iprbookshop.ru/>



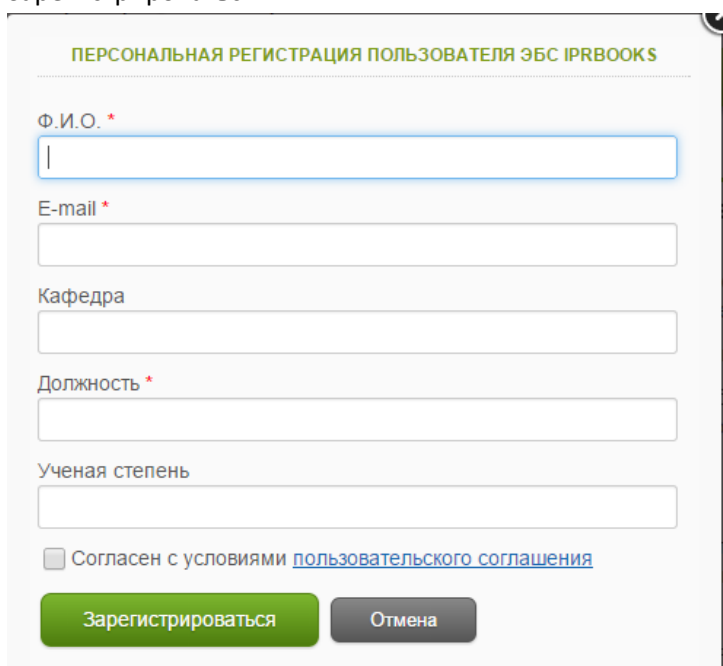
2. Перейдите на страницу персональной регистрации: для этого найдите кнопку **личный кабинет – пройти персональную регистрацию**.



3. Далее выберите тип участия



4. Заполните графы, нажмите на кнопку соглашения с условиями и затем нажмите кнопку зарегистрироваться



5. При успешном прохождении процедуры регистрации у Вас появится окно с учетными данными для авторизации в системе IPRBooks. Запишите, сохраните эти данные. Так же после процедуры регистрации на Ваш e-mail поступит письмо с логином и паролем.

УВАЖАЕМЫЙ ПОЛЬЗОВАТЕЛЬ ЭЛЕКТРОННО-БИБЛИОТЕЧНОЙ СИСТЕМЫ IPRBOOKS

Вы успешно прошли процедуру регистрации персональной учетной записи.

Ваши данные для работы в ЭБС:

Имя пользователя: **tamogilenskih@mephi.ru**

Пароль: **.....**

6. Для авторизации в системе нажмите **Личный кабинет – Авторизоваться по логину и паролю**. Введите свой логин и пароль, затем нажмите **Войти в систему**.



Введите свои учетные данные

Имя пользователя

Пароль

Запомнить Вас на этом компьютере?

Войти в систему [Забыли пароль?](#)

7. При успешной авторизации в верхнем правом углу страницы будет отображаться информация о пользователе.

amshayakhmetov@mephi.ru

Технологический институт - филиал
Национального исследовательского
ядерного университета "МИФИ"
Срок предоставления доступа:
17.12.2014 - 25.12.2015

[Инструкции](#) [FAQ](#)

8. Для начала работы с системой рекомендуем ознакомиться с инструкциями по работе с библиотекой. Инструкции доступны в соответствующем разделе меню.

